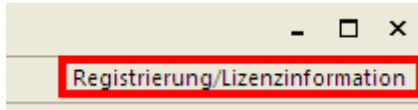
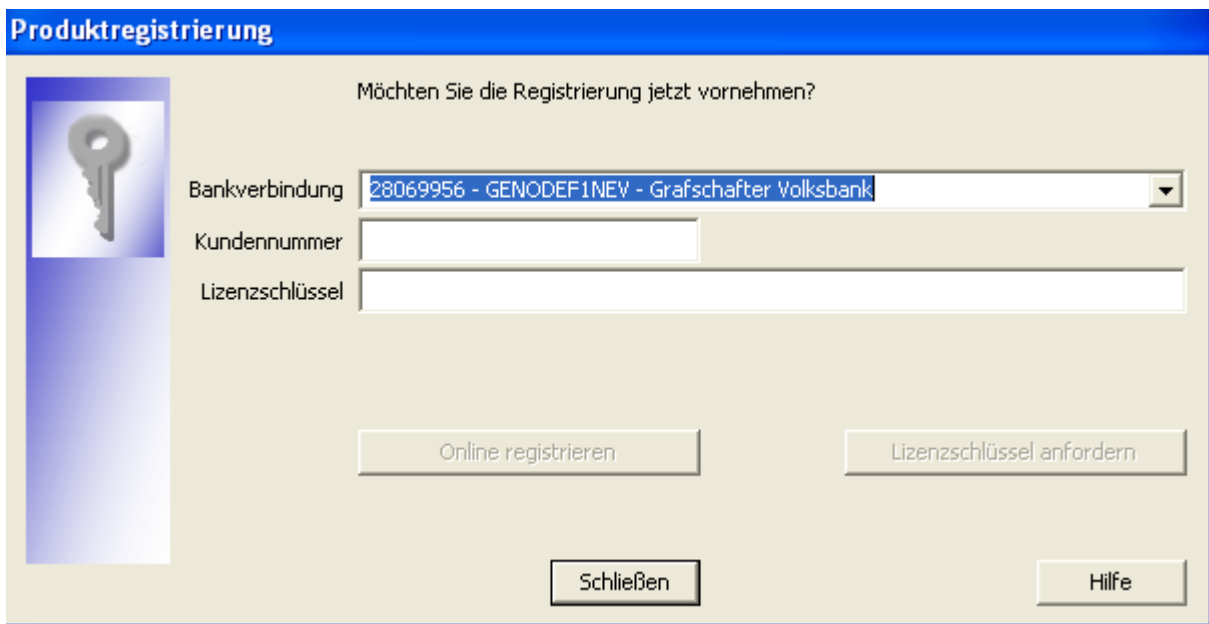


Anleitung Lizenzschlüssel

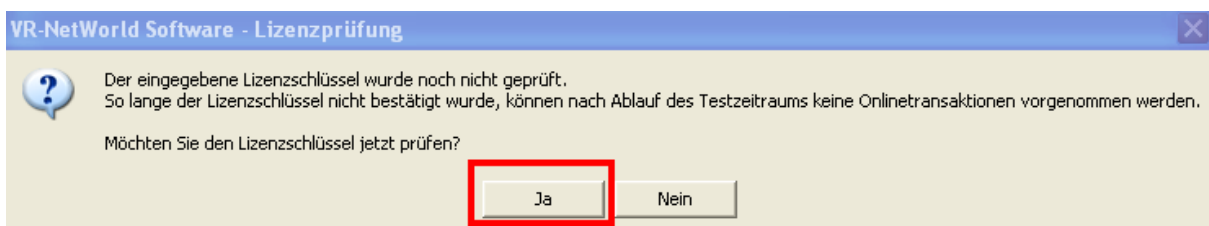
Klicken Sie bitte oben rechts auf "Registrierung/Lizenzinformation":



Falls Sie mehrere Bankverbindungen mit der VR-NetWorld Software verwalten, wählen Sie an dieser Stelle bitte die Grafschafter Volksbank eG 28069956 aus.

A screenshot of a dialog box titled 'Produktregistrierung'. On the left is a key icon. The main text asks 'Möchten Sie die Registrierung jetzt vornehmen?'. Below this are three input fields: 'Bankverbindung' (a dropdown menu showing '28069956 - GENODEF1NEV - Grafschafter Volksbank'), 'Kundennummer', and 'Lizenzschlüssel'. At the bottom are four buttons: 'Online registrieren', 'Lizenzschlüssel anfordern', 'Schließen', and 'Hilfe'.

Geben Sie nun bitte die erforderlichen Daten (Kundennummer und Lizenzschlüssel) ein. Diese finden Sie auf Ihrer persönlichen Lizenzurkunde auf der Vorderseite. Klicken Sie dann auf "Schließen".

A screenshot of a dialog box titled 'VR-NetWorld Software - Lizenzprüfung'. It contains a question mark icon and the text: 'Der eingegebene Lizenzschlüssel wurde noch nicht geprüft. So lange der Lizenzschlüssel nicht bestätigt wurde, können nach Ablauf des Testzeitraums keine Online-transaktionen vorgenommen werden. Möchten Sie den Lizenzschlüssel jetzt prüfen?'. At the bottom are two buttons: 'Ja' (highlighted with a red box) and 'Nein'.

Die darauffolgende Meldung bestätigen Sie bitte mit "Ja".